

**Massive
Caller**

POR CARLOS CAMPOS

MÉXICO

MEDICIÓN MENSUAL DE GOBERNADORES

- GOBERNADORES CON MAYOR APROBACIÓN.
- GOBERNADORES CON MENOR APROBACIÓN.
- ÍNDICE DE APROBACIÓN DE GOBERNADORES.
- ESTADOS CON MENOR PERCEPCIÓN DE INSEGURIDAD.
- ESTADOS CON MAYOR PERCEPCIÓN DE INSEGURIDAD.
 - ÍNDICE DE PERCEPCIÓN DE INSEGURIDAD.
- GOBERNADORES CON MAYOR ÍNDICE DE CONFIANZA.
- GOBERNADORES CON MENOR ÍNDICE DE CONFIANZA.
 - ÍNDICE DE CONFIANZA EN GOBERNADORES.

¡Da click en el ícono de Whatsapp o Telegram para recibir esta encuesta directamente a tu celular!

DESCARGA NUESTRA APP ESCANEANDO NUESTROS CÓDIGOS

DISPONIBLE EN
Google Play



Disponible en el
App Store




GOBERNADORES CON MAYOR APROBACIÓN



ENCUESTAS REALIZADAS	M.E.
1000	+/- 3.4%



GOBERNADORES CON MENOR APROBACIÓN



ENCUESTAS REALIZADAS	M.E.
1000	+/- 3.4%



ÍNDICE DE APROBACIÓN DE GOBERNADORES

RANKING	ESTADO	APROBACIÓN
1	YUCATÁN	61.2%
2	GUANAJUATO	53.2%
3	BAJA CALIFORNIA	52.1%
4	QUERÉTARO	52.0%
5	GUERRERO	51.8%
6	QUINTANA ROO	51.4%
7	OAXACA	51.3%
8	NUEVO LEÓN	51.2%
9	SINALOA	50.6%
10	SONORA	50.1%
11	BAJA CALIFORNIA SUR	50.0%
12	NAYARIT	50.0%
13	SAN LUIS POTOSÍ	49.8%
14	MORELOS	49.4%
15	COAHUILA	49.3%
16	TLAXCALA	47.8%
17	CIUDAD DE MÉXICO	47.0%
18	CHIHUAHUA	46.6%
19	AGUASCALIENTES	44.3%
20	VERACRUZ	44.1%
21	CAMPECHE	44.0%
22	TABASCO	43.5%
23	HIDALGO	41.4%
24	COLIMA	41.3%
25	DURANGO	40.2%
26	MICHOACÁN	38.0%
27	JALISCO	37.5%
28	PUEBLA	37.2%
29	CHIAPAS	35.9%
30	MÉXICO	35.7%
31	TAMAULIPAS	33.7%
32	ZACATECAS	25.6%

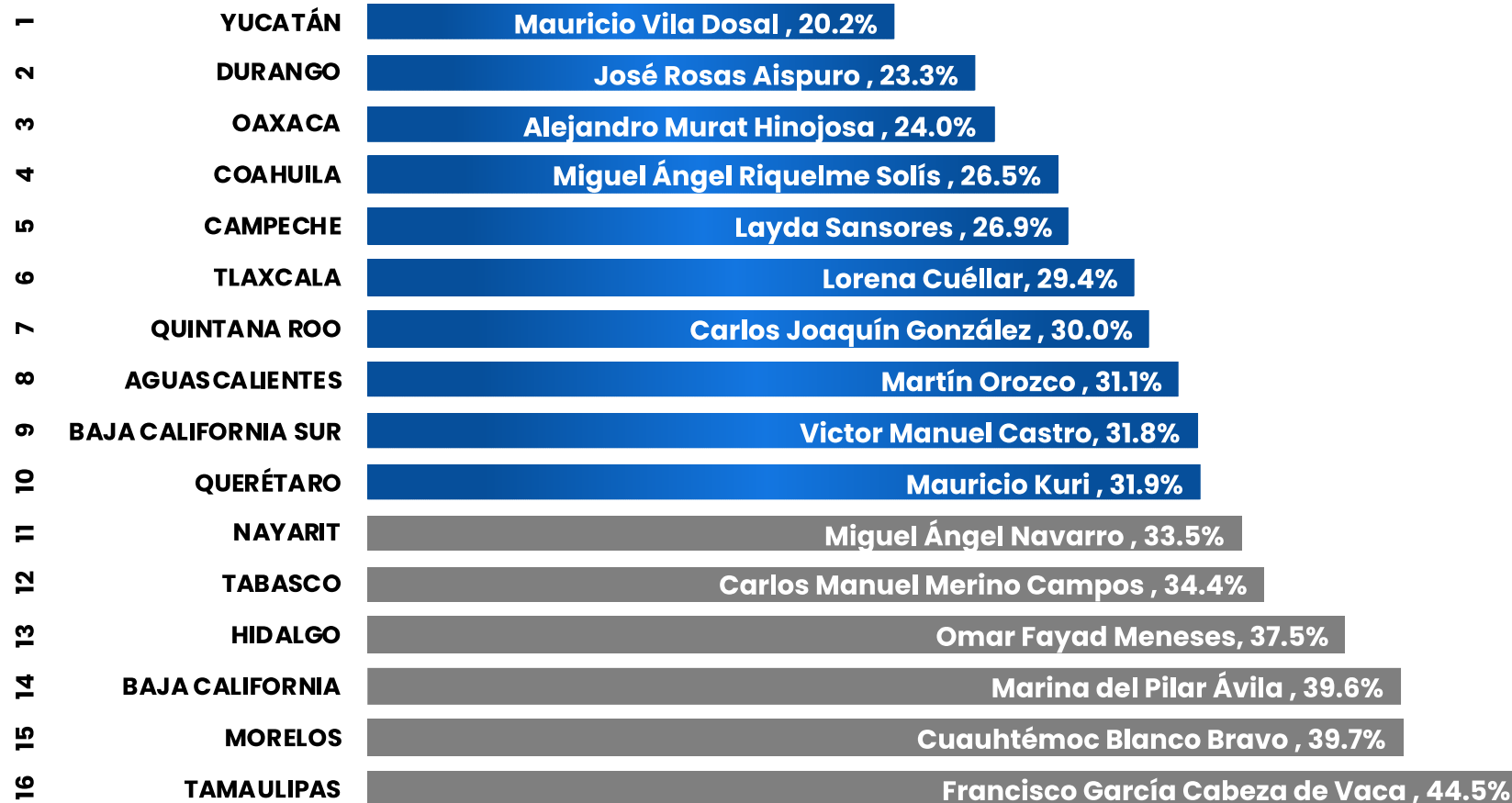


ENCUESTAS REALIZADAS	M.E.
1000	+/- 3.4%

Massive Caller Whatsapp: 81 1798 1079
 Correo: carlos.campos.riojas@massivecaller.com




GOBERNADORES CON MENOR PERCEPCIÓN DE INSEGURIDAD



ENCUESTAS REALIZADAS	M.E.
1000	+/- 3.4%



GOBERNADORES CON MAYOR PERCEPCIÓN DE INSEGURIDAD



ENCUESTAS REALIZADAS	M.E.
1000	+/- 3.4%



ÍNDICE DE INSEGURIDAD


RANKING	ESTADO	INSEGURIDAD
1	YUCATÁN	20.2%
2	DURANGO	23.3%
3	OAXACA	24.0%
4	COAHUILA	26.5%
5	CAMPECHE	26.9%
6	TLAXCALA	29.4%
7	QUINTANA ROO	30.0%
8	AGUASCALIENTES	31.1%
9	BAJA CALIFORNIA SUR	31.8%
10	QUERÉTARO	31.9%
11	NAYARIT	33.5%
12	TABASCO	34.4%
13	HIDALGO	37.5%
14	BAJA CALIFORNIA	39.6%
15	MORELOS	39.7%
16	TAMAULIPAS	44.5%
17	CHIHUAHUA	47.8%
18	SINALOA	48.9%
19	GUERRERO	49.6%
20	GUANAJUATO	50.8%
21	CHIAPAS	51.0%
22	NUEVO LEÓN	51.2%
23	CIUDAD DE MÉXICO	51.5%
24	PUEBLA	55.3%
25	ZACATECAS	56.0%
26	MÉXICO	56.9%
27	JALISCO	57.5%
28	VERACRUZ	58.2%
29	MICHOACÁN	60.9%
30	COLIMA	62.6%
31	SONORA	64.6%
32	SAN LUIS POTOSÍ	67.2%



ENCUESTAS REALIZADAS	M.E.
1000	+/- 3.4%



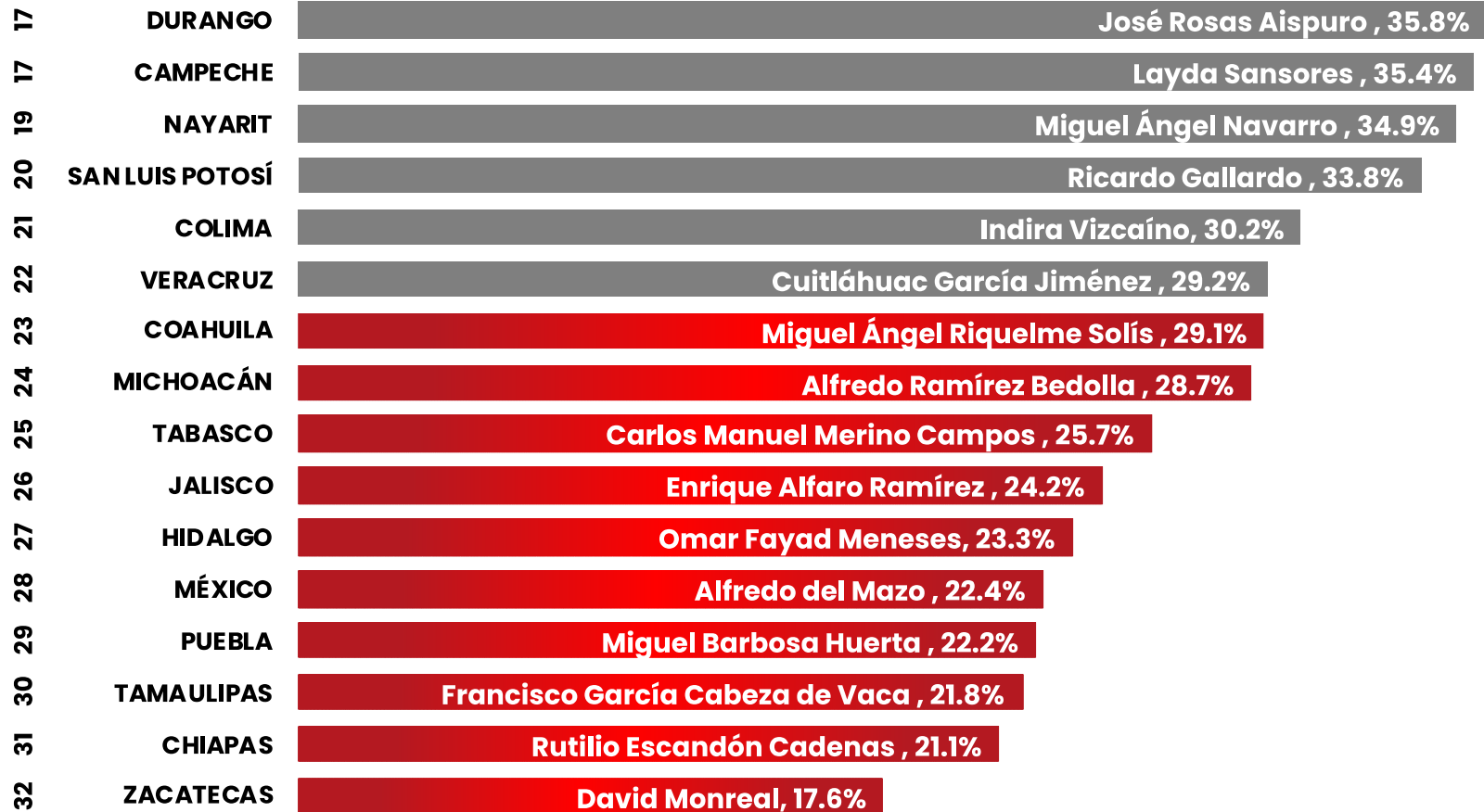
GOBERNADORES CON MAYOR CONFIANZA



ENCUESTAS REALIZADAS	M.E.
1000	+/- 3.4%



GOBERNADORES CON MENOR CONFIANZA

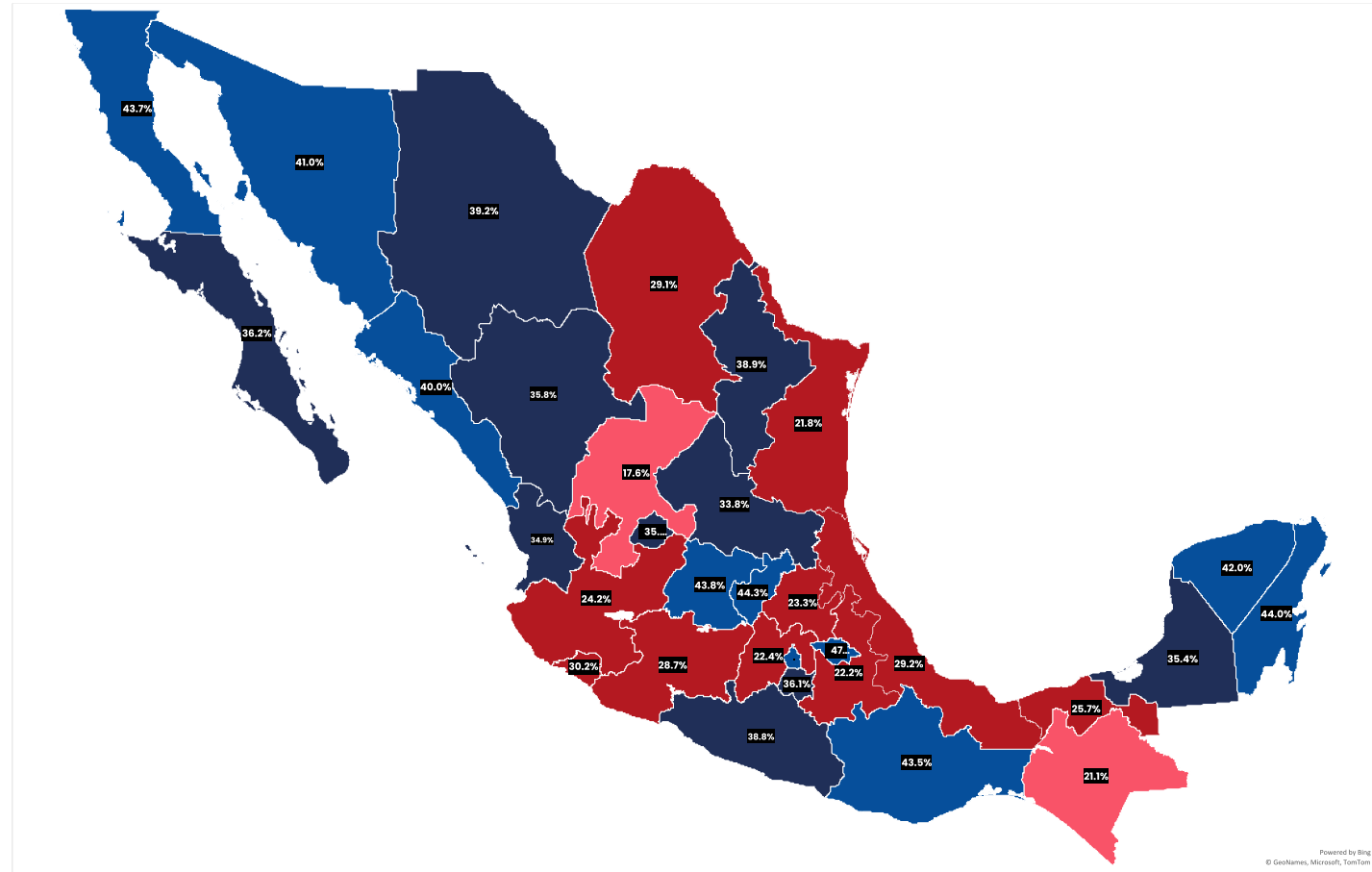


ENCUESTAS REALIZADAS	M.E.
1000	+/- 3.4%



ÍNDICE DE CONFIANZA DE GOBERNADORES

RANKING	ESTADO	CONFIANZA
1	TLAXCALA	47.0%
2	QUERÉTARO	44.3%
3	QUINTANA ROO	44.0%
4	GUANAJUATO	43.8%
5	BAJA CALIFORNIA	43.7%
6	OAXACA	43.5%
7	YUCATÁN	42.0%
8	CIUDAD DE MÉXICO	41.7%
9	SONORA	41.0%
10	SINALOA	40.0%
11	CHIHUAHUA	39.2%
12	NUEVO LEÓN	38.9%
13	GUERRERO	38.8%
14	BAJA CALIFORNIA SUR	36.2%
15	MORELOS	36.1%
16	AGUASCALIENTES	35.9%
17	DURANGO	35.8%
18	CAMPECHE	35.4%
19	NAYARIT	34.9%
20	SAN LUIS POTOSÍ	33.8%
21	COLIMA	30.2%
22	VERACRUZ	29.2%
23	COAHUILA	29.1%
24	MICHOACÁN	28.7%
25	TABASCO	25.7%
26	JALISCO	24.2%
27	HIDALGO	23.3%
28	MÉXICO	22.4%
29	PUEBLA	22.2%
30	TAMAULIPAS	21.8%
31	CHIAPAS	21.1%
32	ZACATECAS	17.6%



ENCUESTAS REALIZADAS	M.E.
1000	+/- 3.4%





MECÁNICA DE LEVANTAMIENTO:

Las encuestas fueron levantadas mediante la técnica de “robot” en grabaciones enviadas a los hogares que son contestadas por el propio entrevistado - realizando las llamadas en forma aleatoria a fin de que sean representativas.

Frecuencia de no respuesta de 0% y tasa de rechazo del 95%.

No incluye métodos de estimación de resultados.

Encuesta patrocinada por MASSIVE CALLER S. A. DE C. V.

Massive Caller Whatsapp: 81 1798 1079

Correo: carlos.campos.riojas@massivecaller.com

