

**Massive  
Caller**  
POR CARLOS CAMPOS

**ALCALDÍAS EN MÉXICO**

# ENCUESTA TELEFÓNICA POR MUNICIPIO

- 20 ALCALDES CON MAYOR APROBACIÓN.
- 20 ALCALDES CON MENOR APROBACIÓN.
- RANKING ÍNDICE DE APROBACIÓN DE ALCALDES.
- 20 MUNICIPIOS CON MENOR PERCEPCIÓN DE INSEGURIDAD.
- 20 MUNICIPIOS CON MAYOR PERCEPCIÓN DE INSEGURIDAD.
- RANKING PERCEPCIÓN DE INSEGURIDAD EN MUNICIPIOS.
- 20 ALCALDES CON MAYOR PERCEPCIÓN DE CONFIANZA
- 20 ALCALDES CON MENOR PERCEPCIÓN DE CONFIANZA
- RANKING DE CONFIANZA

*¡Da click en el ícono de Whatsapp o Telegram para recibir esta encuesta directamente a tu celular!*

DESCARGA NUESTRA APP ESCANEANDO NUESTROS CÓDIGOS






Última encuesta elaborada: 24 DE MARZO DEL 2023

# RANKING NACIONAL APROBACIÓN DE ALCALDES

## TOP 10



**Chihuahua, Chih.**  
Marco Antonio  
Bonilla Mendoza  
**66.8%**



**Santa Catarina,  
N. L.**  
Jesús Nava Rivera  
**66.7%**



**Querétaro, Qro.**  
Luis Bernardo  
Nava  
**65.9%**



**Huixquilucan,  
Edo. Méx.**  
Romina  
Contreras  
Carrasco  
**65.4%**



**Tampico, Tamps.**  
Jesús Antonio  
Nader  
**61.3%**



**Mérida, Yuc.**  
Renán Alberto  
Barrera Concha  
**60.9%**



**León, Gto.**  
Alejandra  
Gutiérrez Campos  
**59.7%**



**Reynosa, Tamps.**  
Carlos Peña Ortiz  
**59.5%**



**Benito Juárez,  
Cd. Méx.**  
Santiago  
Taboada Cortina  
**59.4%**



**Ahome, Sin.**  
Gerardo Vargas  
Landeros  
**59.1%**

## 20 ALCALDES CON MAYOR APROBACIÓN

Chihuahua, Chih.	1	Marco Antonio Bonilla Mendoza (PAN)	66.8%
Santa Catarina, N.L.	2	Jesús Nava Rivera (MC)	66.7%
Querétaro, Qro.	3	Luis Bernardo Nava (PAN)	65.9%
Huixquilucan, Edo. Méx.	4	Romina Contreras Carrasco (PAN)	65.4%
Tampico, Tamps.	5	Jesús Antonio Nader (PAN)	61.3%
Mérida, Yuc.	6	Renán Alberto Barrera Concha (PAN)	60.9%
León, Gto.	7	Alejandra Gutiérrez Campos (PAN)	59.7%
Reynosa, Tamps.	8	Carlos Peña Ortiz (MORENA)	59.5%
Benito Juárez, Cd. Méx.	9	Santiago Taboada Cortina (PAN)	59.4%
Ahome, Sin.	10	Gerardo Vargas Landeros (MORENA)	59.1%
Durango, Dgo.	11	Antonio Ochoa (PAN)	58.7%
Puerto Vallarta, Jal.	12	Luis Alberto Michel Rodríguez (MORENA)	57.2%
Cuajimalpa De Morelos, Cd. Méx.	13	Adrián Rubalcava Suárez (PRI-PAN-PRD)	56.3%
Uruapan, Mich.	14	Ignacio Benjamín Campos Equihua (MORENA)	56.2%
Tepic, Nay.	15	María Geraldine Ponce Méndez (MORENA)	55.3%
Aguascalientes, Ags.	16	Leonardo Montañez (PAN-PRD)	53.5%
Guadalupe, N.L.	17	Cristina Díaz Salazar (PRI)	53.2%
Coyoacán, Cd. Méx.	18	Giovani Gutiérrez (PAN)	52.9%
Miguel Hidalgo, Cd. Méx.	19	Mauricio Tabe Echartea (PAN-PRI-PRD)	52.7%
Álvaro Obregón, Cd. Méx.	20	Lía Limón García (PAN-PRI-PRD)	52.5%

ENCUESTAS REALIZADAS	M.E.
600	+/- 4.3%

## 20 ALCALDES CON MENOR APROBACIÓN

Tizacuya, Hgo.	101	Susana Araceli Ángeles Quezada (MORENA)	25.7%
Xochimilco, Cd. Méx.	102	José Carlos Acosta Ruiz (MORENA-PT)	25.5%
Toluca, Edo. Méx.	103	Raymundo Edgar Martínez Carbajal (PAN-PRI-PRD)	24.8%
Cuauhtémoc, Cd. Méx.	104	Sandra Xantall Cuevas Nieves (PAN-PRI-PRD)	24.4%
Ecatepec De Morelos, Edo. Méx.	105	Luis Fernando Vilchis Contreras (MORENA)	24.2%
Iztacalco, Cd. Méx.	106	Raúl Armando Quintero (MORENA-PT)	23.9%
Valle De Chalco Solidaridad, Edo. Méx.	107	Armando García Méndez (MORENA-PT- NUEVA ALIANZA)	23.9%
Tlaxcala, Tlax.	108	Jorge Corichi Fragoso (MORENA)	23.7%
Pachuca De Soto, Hgo.	109	Sergio Baños Rubio (PRI)	22.9%
Gómez Palacio, Dgo.	110	Leticia Herrera Ale (PRI)	22.8%
Tijuana, B.C.	111	Montserrat Caballero Ramírez (MORENA-PT-PVEM)	22.1%
Cuautitlán Izcalli, Edo. Méx.	112	Karla Fiesco García (PAN-PRI-PRD)	21.7%
Mazatlán, Sin.	113	Édgar Augusto González Zatarain (MORENA)	20.9%
Coacalco De Berriozábal, Edo. Méx.	114	David Sánchez Isidoro (PAN-PRI-PRD)	20.1%
Oaxaca De Juárez, Oax.	115	Francisco Martínez Neri (MORENA)	19.8%
Cuernavaca, Mor.	116	José Luis Urióstegui Salgado (PAN-PSD)	19.4%
Tlalnepantla De Baz, Edo. Méx.	117	Marco Antonio Rodríguez Hurtado (PAN-PRI-PRD)	16.6%
Cholula, Pue.	118	Paola Elizabeth Angón Silva (PAN)	16.4%
Tehuacán, Pue.	119	Pedro Tepole Hernández (MORENA-PT)	14.7%
Villahermosa, Tab.	120	Yolanda Osuna Huerta (MORENA)	12.1%

ENCUESTAS REALIZADAS	M.E.
600	+/- 4.3%

## RANKING ÍNDICE DE APROBACIÓN

POSICIÓN	ALCALDÍA	ALCALDE O ALCALDESA	PARTIDO	FEB	MAR
1	Chihuahua, Chih.	Marco Antonio Bonilla Mendoza	PAN	65.7%	66.8%
<b>2</b>	<b>Santa Catarina, N.L.</b>	<b>Jesús Nava Rivera</b>	<b>MC</b>	<b>62.3%</b>	<b>66.7%</b>
3	Querétaro, Qro.	Luis Bernardo Nava	PAN	62.9%	65.9%
<b>4</b>	<b>Huixquilucan, Edo. Méx.</b>	<b>Romina Contreras Carrasco</b>	<b>PAN</b>	<b>68.9%</b>	<b>65.4%</b>
5	Tampico, Tamps.	Jesús Antonio Nader	PAN	63.3%	61.3%
<b>6</b>	<b>Mérida, Yuc.</b>	<b>Renán Alberto Barrera Concha</b>	<b>PAN</b>	<b>64.5%</b>	<b>60.9%</b>
7	León, Gto.	Alejandra Gutiérrez Campos	PAN	61.9%	59.7%
<b>8</b>	<b>Reynosa, Tamps.</b>	<b>Carlos Peña Ortiz</b>	<b>MORENA</b>	<b>62.1%</b>	<b>59.5%</b>
9	Benito Juárez, Cd. Méx.	Santiago Taboada Cortina	PAN	58.4%	59.4%
<b>10</b>	<b>Ahome, Sin.</b>	<b>Gerardo Vargas Landeros</b>	<b>MORENA</b>	<b>60.4%</b>	<b>59.1%</b>
11	Durango, Dgo.	Antonio Ochoa	PAN	56.5%	58.7%
<b>12</b>	<b>Puerto Vallarta, Jal.</b>	<b>Luis Alberto Michel Rodríguez</b>	<b>MORENA</b>	<b>56.7%</b>	<b>57.2%</b>
13	Cuajimalpa De Morelos, Cd. Méx.	Adrián Rubalcava Suárez	PRI-PAN-PRD	57.4%	56.3%
<b>14</b>	<b>Uruapan, Mich.</b>	<b>Ignacio Benjamín Campos Equihua</b>	<b>MORENA</b>	<b>57.0%</b>	<b>56.2%</b>
15	Tepic, Nay.	María Geraldine Ponce Méndez	MORENA	55.9%	55.3%
<b>16</b>	<b>Aguascalientes, Ags.</b>	<b>Leonardo Montañez</b>	<b>PAN-PRD</b>	<b>56.2%</b>	<b>53.5%</b>
17	Guadalupe, N.L.	Cristina Díaz Salazar	PRI	53.1%	53.2%
<b>18</b>	<b>Coyoacán, Cd. Méx.</b>	<b>Giovani Gutiérrez</b>	<b>PAN</b>	<b>53.9%</b>	<b>52.9%</b>
19	Miguel Hidalgo, Cd. Méx.	Mauricio Tabe Echartea	PAN-PRI-PRD	47.9%	52.7%
<b>20</b>	<b>Álvaro Obregón, Cd. Méx.</b>	<b>Lía Limón García</b>	<b>PAN-PRI-PRD</b>	<b>49.8%</b>	<b>52.5%</b>
21	Soledad De Graciano Sánchez, S.L.P.	María Leonor Noyola	PVEM	48.9%	52.4%
<b>22</b>	<b>Guasave, Sin.</b>	<b>Martín De Jesús Ahumada Quintero</b>	<b>MORENA</b>	<b>54.3%</b>	<b>52.3%</b>
23	Puebla, Pue.	Eduardo Rivera Pérez	PAN-PRI-PRD	48.8%	52.2%
<b>24</b>	<b>Boca Del Rio, Ver.</b>	<b>Juan Manuel de Unánue Abascal</b>	<b>PAN</b>	<b>47.6%</b>	<b>51.8%</b>
25	Iztapalapa, Cd. Méx.	Clara Brugada Molina	MORENA-PT	49.3%	51.4%

ENCUESTAS REALIZADAS	M.E.
600	+/- 4.3%

## RANKING ÍNDICE DE APROBACIÓN

POSICIÓN	ALCALDÍA	ALCALDE O ALCALDESA	PARTIDO	FEB	MAR
26	Morelia, Mich.	Alfonso Martínez Alcázar	PAN	50.9%	51.4%
<b>27</b>	<b>Mante, Tamps.</b>	<b>José Mateo Vázquez Ontiveros</b>	<b>PAN</b>	<b>49.7%</b>	<b>51.3%</b>
28	Madero, Tamps.	Adrián Oseguera Kernion	MORENA	55.4%	51.1%
<b>29</b>	<b>Saltillo, Coah.</b>	<b>José María Fraustro</b>	<b>PRI</b>	<b>52.1%</b>	<b>50.4%</b>
30	Apodaca, N.L.	César Garza Villarreal	PRI	47.8%	50.4%
<b>31</b>	<b>Atlixco, Pue.</b>	<b>Ariadna Ayala Camarillo</b>	<b>MORENA</b>	<b>48.4%</b>	<b>50.0%</b>
32	Tuxtla Gutiérrez, Chis.	Carlos Orsoe Morales Vázquez	MORENA	48.1%	49.7%
<b>33</b>	<b>Monterrey, N.L.</b>	<b>Luis Donald Colosio Riojas</b>	<b>MC</b>	<b>44.7%</b>	<b>49.5%</b>
34	Altamira, Tamps.	Armando Martínez Manríquez	MORENA	44.5%	49.4%
<b>35</b>	<b>Tultitlán, Edo. Méx.</b>	<b>Elena García Martínez</b>	<b>MORENA-PT- NUEVA ALIANZA</b>	<b>46.6%</b>	<b>49.1%</b>
36	Tecámac, Edo. Méx.	Mariela Gutiérrez Escalante	MORENA-NUEVA ALIANZA	55.1%	49.1%
<b>37</b>	<b>Progreso, Yuc.</b>	<b>Julián Zacarías Curi</b>	<b>PAN</b>	<b>46.7%</b>	<b>48.9%</b>
38	San Luis Potosí, S.L.P.	Enrique Galindo Ceballos	PAN-PRI-PRD	44.5%	48.9%
<b>39</b>	<b>Hermosillo, Son.</b>	<b>Antonio Francisco Astiazarán</b>	<b>PRI-PAN-PRD</b>	<b>45.8%</b>	<b>48.8%</b>
40	Nuevo Laredo, Tamps.	Carmen Canturosas	MORENA	45.6%	48.3%
<b>41</b>	<b>General Escobedo, N.L.</b>	<b>Andrés Concepción Mijes Llovera</b>	<b>MORENA</b>	<b>44.5%</b>	<b>48.0%</b>
42	San Nicolás De Los Garza, N.L.	Daniel Carrillo Martínez	PAN	43.2%	47.6%
<b>43</b>	<b>Cajeme, Son.</b>	<b>Carlos Javier Lamarque Cano</b>	<b>MORENA</b>	<b>48.4%</b>	<b>47.3%</b>
44	La Paz, B.C.S.	Milena Paola Quiroga Romero	MORENA-PT	47.6%	46.1%
<b>45</b>	<b>Solidariad, Qroo.</b>	<b>Lili Campos Miranda</b>	<b>PAN</b>	<b>50.7%</b>	<b>45.8%</b>
46	Reyes La Paz, Edo. Méx.	Cristina González Cruz	PAN-PRI-PRD	35.6%	45.4%
<b>47</b>	<b>Nezahualcóyotl, Edo. Méx.</b>	<b>Adolfo Cerqueda Rebollo</b>	<b>MORENA</b>	<b>45.4%</b>	<b>45.1%</b>
48	Acapulco, Gro.	Abelina López Rodríguez	MORENA	49.3%	44.9%
<b>49</b>	<b>Texcoco, Edo. Méx.</b>	<b>Sandra Luz Falcón Venegas</b>	<b>MORENA-PT-PVEM</b>	<b>45.3%</b>	<b>44.9%</b>
50	Ixtapaluca, Edo. Méx.	Felipe Rafael Arvizu De La Luz	PT-MORENA-NUEVA ALIANZA	43.6%	44.5%

ENCUESTAS REALIZADAS	M.E.
600	+/- 4.3%





## RANKING ÍNDICE DE APROBACIÓN

POSICIÓN	ALCALDÍA	ALCALDE O ALCALDESA	PARTIDO	FEB	MAR
51	Chetumal, Qroo.	Yensunni Idalia Martínez Hernández	MORENA-PT-PVEM	41.5%	44.5%
<b>52</b>	<b>San Pedro Garza García, N.L.</b>	<b>Miguel Treviño De Hoyos</b>	<b>INDEPENDIENTE</b>	<b>47.5%</b>	<b>43.7%</b>
53	Irapuato, Gto.	Lorena Alfaro García	PAN	45.8%	43.1%
<b>54</b>	<b>Mexicali, B.C.</b>	<b>Norma Alicia Bustamante Martínez</b>	<b>MORENA</b>	<b>38.9%</b>	<b>42.5%</b>
55	Zapopan, Jal.	Juan José Frangie	MC	41.9%	42.3%
<b>56</b>	<b>Tapachula, Chis.</b>	<b>Rosy Irene Urbina Castañeda</b>	<b>MORENA</b>	<b>39.5%</b>	<b>42.2%</b>
57	Chalco, Edo. Méx.	Miguel Gutiérrez	MORENA	42.3%	42.2%
<b>58</b>	<b>Campeche, Camp.</b>	<b>Biby Rabelo De La Torre</b>	<b>MC</b>	<b>41.6%</b>	<b>42.1%</b>
59	Ciudad Juárez, Chih.	Cruz Pérez Cuellar	MORENA	49.1%	41.7%
<b>60</b>	<b>Salamanca, Gto.</b>	<b>Julio César Prieto Gallardo</b>	<b>MORENA</b>	<b>42.7%</b>	<b>41.7%</b>
61	Guadalajara, Jal.	Pablo Lemus Navarro	MC	43.9%	41.3%
<b>62</b>	<b>Mineral De La Reforma, Hgo.</b>	<b>Israel Félix Soto</b>	<b>PRI</b>	<b>39.2%</b>	<b>40.7%</b>
63	Los Cabos, B.C.S.	Oscar Leggs Castro	MORENA-PT	38.7%	40.4%
<b>64</b>	<b>Nicolás Romero, Edo. Méx.</b>	<b>Armando Navarrete López</b>	<b>MORENA-PT-PANAL</b>	<b>36.6%</b>	<b>40.1%</b>
65	Venustiano Carranza, Cd. Méx.	Evelyn Parra Álvarez	MORENA-PT	41.0%	39.8%
<b>66</b>	<b>Juárez, N.L.</b>	<b>Francisco Héctor Treviño Cantú</b>	<b>PRI-PRD</b>	<b>42.9%</b>	<b>39.6%</b>
67	Matamoros, Tamps.	Mario Alberto López Hernández	MORENA	43.3%	39.6%
<b>68</b>	<b>San Pedro Tlaquepaque, Jal.</b>	<b>Mirna C Amaya De Luna</b>	<b>MC</b>	<b>41.1%</b>	<b>38.7%</b>
69	Magdalena Contreras, Cd. Méx.	Luis Gerardo Quijano Morales	PAN-PRI-PRD	37.9%	38.0%
<b>70</b>	<b>San Juan Del Río, Qro.</b>	<b>Roberto Carlos Cabrera Valencia</b>	<b>PAN</b>	<b>46.8%</b>	<b>37.9%</b>
71	Celaya, Gto.	Francisco Javier Mendoza Márquez	PAN	35.3%	37.1%
<b>72</b>	<b>El Salto, Hgo.</b>	<b>Ricardo Zaid Santillán Cortés</b>	<b>MC</b>	<b>31.4%</b>	<b>36.8%</b>
73	Veracruz, Ver.	Patricia Lobeira De Yunes	PAN	32.6%	35.3%
<b>74</b>	<b>Chimalhuacán, Edo. Méx.</b>	<b>Xóchitl Flores Jiménez</b>	<b>MORENA</b>	<b>35.2%</b>	<b>33.4%</b>
75	Victoria, Tamps.	Eduardo Abraham Gattás Báez	MORENA-PT	32.9%	33.3%

ENCUESTAS REALIZADAS	M.E.
600	+/- 4.3%

## RANKING ÍNDICE DE APROBACIÓN

POSICIÓN	ALCALDÍA	ALCALDE O ALCALDESA	PARTIDO	FEB	MAR
76	Ensenada, B.C.	Armando Ayala Robles	PT-MORENA-PVEM	38.0%	33.1%
<b>77</b>	<b>Colima, Col.</b>	<b>Elia Margarita Moreno González</b>	<b>PAN-PRI-PRD</b>	<b>29.7%</b>	<b>32.6%</b>
78	Tláhuac, Cd. Méx.	Berenice Hernández Calderón	MORENA-PT	35.3%	32.5%
<b>79</b>	<b>Monclova, Coah.</b>	<b>Mario Alberto Dávila Delgado</b>	<b>PAN</b>	<b>35.8%</b>	<b>31.9%</b>
80	Coatzacoalcos, Ver.	Amado Cruz Malpica	MORENA	31.0%	31.1%
<b>81</b>	<b>Tlajomulco De Zúñiga, Jal.</b>	<b>Salvador Zamora Zamora</b>	<b>MC</b>	<b>29.3%</b>	<b>31.0%</b>
82	Teziutlán, Pue.	Carlos Enrique Paredo Grau	MORENA-PT-COMPROMISO POR PUEBLA	31.8%	30.8%
<b>83</b>	<b>Cancún, Qroo.</b>	<b>Ana Patricia Peralta De La Peña</b>	<b>MORENA</b>	<b>35.8%</b>	<b>30.7%</b>
84	Culiacán, Sin.	Juan de Dios Gámez	MORENA	30.2%	30.6%
<b>85</b>	<b>Naucalpan De Juárez, Edo. Méx.</b>	<b>Angélica Moya Marín</b>	<b>PAN-PRI-PRD</b>	<b>34.9%</b>	<b>30.5%</b>
86	Guanajuato, Gto.	Mario Alejandro Navarro Saldaña	PAN	35.8%	29.9%
<b>87</b>	<b>Gustavo A. Madero, Cd. Méx.</b>	<b>Francisco Chíguil Figueroa</b>	<b>MORENA-PT</b>	<b>34.2%</b>	<b>29.7%</b>
88	Tulancingo, Hgo.	Jorge Márquez Alvarado	PRI	28.5%	29.6%
<b>89</b>	<b>Torreón, Coah.</b>	<b>Román Alberto Cepeda González</b>	<b>PRI</b>	<b>36.3%</b>	<b>29.5%</b>
90	Cárdenas, Tab.	María Esther Zapata Zapata	MORENA	22.8%	29.2%
<b>91</b>	<b>Zacatecas, Zac.</b>	<b>Ana Patricia Peralta de la Peña</b>	<b>MORENA-PT-PVEM-PANAL</b>	<b>27.9%</b>	<b>28.8%</b>
92	Cuauhtémoc, Chih.	Elías Humberto Pérez Mendoza	PAN	28.9%	28.5%
<b>93</b>	<b>Azcapotzalco, Cd. Méx.</b>	<b>Margarita Saldaña</b>	<b>PAN</b>	<b>30.8%</b>	<b>28.5%</b>
94	Chilpancingo, Gro.	Norma Otilia Hernández	MORENA	29.7%	28.2%
<b>95</b>	<b>Ciudad Del Carmen, Camp.</b>	<b>Pablo Gutiérrez Lazarus</b>	<b>MORENA</b>	<b>35.8%</b>	<b>27.9%</b>
96	Tonalá, Jal.	Sergio Armando Chávez Davalos	MORENA	35.0%	27.2%
<b>97</b>	<b>Tlalpan, Cd. Méx.</b>	<b>Alfa González</b>	<b>PAN-PRI-PRD</b>	<b>31.4%</b>	<b>26.9%</b>
98	Milpa Alta, Cd. Méx.	Judith Vanegas Tapia	MORENA-PT	24.6%	26.6%
<b>99</b>	<b>Xalapa, Ver.</b>	<b>Ricardo Ahued Bardahuil</b>	<b>MORENA</b>	<b>22.7%</b>	<b>26.1%</b>
100	Atizapán De Zaragoza, Edo. Méx.	Pedro Rodríguez Villegas	PAN	25.1%	25.9%

ENCUESTAS REALIZADAS	M.E.
600	+/- 4.3%





## RANKING ÍNDICE DE APROBACIÓN

POSICIÓN	ALCALDÍA	ALCALDE O ALCALDESA	PARTIDO	FEB	MAR
101	Tizacuya, Hgo.	Susana Araceli Ángeles Quezada	MORENA	18.9%	25.7%
<b>102</b>	<b>Xochimilco, Cd. Méx.</b>	<b>José Carlos Acosta Ruiz</b>	<b>MORENA-PT</b>	<b>24.0%</b>	<b>25.5%</b>
103	Toluca, Edo. Méx.	Raymundo Edgar Martínez Carbajal	PAN-PRI-PRD	24.0%	24.8%
<b>104</b>	<b>Cuauhtémoc, Cd. Méx.</b>	<b>Sandra Xantall Cuevas Nieves</b>	<b>PAN-PRI-PRD</b>	<b>29.8%</b>	<b>24.4%</b>
105	Ecatepec De Morelos, Edo. Méx.	Luis Fernando Vilchis Contreras	MORENA	24.5%	24.2%
<b>106</b>	<b>Iztacalco, Cd. Méx.</b>	<b>Raúl Armando Quintero</b>	<b>MORENA-PT</b>	<b>24.6%</b>	<b>23.9%</b>
107	Valle De Chalco Solidaridad, Edo. Méx.	Armando García Méndez	MORENA-PT- NUEVA ALIANZA	31.1%	23.9%
<b>108</b>	<b>Tlaxcala, Tlax.</b>	<b>Jorge Corichi Fragoso</b>	<b>MORENA</b>	<b>22.0%</b>	<b>23.7%</b>
109	Pachuca De Soto, Hgo.	Sergio Baños Rubio	PRI	23.1%	22.9%
<b>110</b>	<b>Gómez Palacio, Dgo.</b>	<b>Leticia Herrera Ale</b>	<b>PRI</b>	<b>21.9%</b>	<b>22.8%</b>
111	Tijuana, B.C.	Montserrat Caballero Ramírez	MORENA-PT-PVEM	19.6%	22.1%
<b>112</b>	<b>Cuautitlán Izcalli, Edo. Méx.</b>	<b>Karla Fiesco García</b>	<b>PAN-PRI-PRD</b>	<b>18.8%</b>	<b>21.7%</b>
113	Mazatlán, Sin.	Édgar Augusto González Zatarain	MORENA	20.7%	20.9%
<b>114</b>	<b>Coacalco De Berriozábal, Edo. Méx.</b>	<b>David Sánchez Isidoro</b>	<b>PAN-PRI-PRD</b>	<b>24.1%</b>	<b>20.1%</b>
115	Oaxaca De Juárez, Oax.	Francisco Martínez Neri	MORENA	17.8%	19.8%
<b>116</b>	<b>Cuernavaca, Mor.</b>	<b>José Luis Urióstegui Salgado</b>	<b>PAN-PSD</b>	<b>16.1%</b>	<b>19.4%</b>
117	Tlalnepantla De Baz, Edo. Méx.	Marco Antonio Rodríguez Hurtado	PAN-PRI-PRD	18.4%	16.6%
<b>118</b>	<b>Cholula, Pue.</b>	<b>Paola Elizabeth Angón Silva</b>	<b>PAN</b>	<b>15.5%</b>	<b>16.4%</b>
119	Tehuacán, Pue.	Pedro Tepole Hernández	MORENA-PT	16.8%	14.7%
<b>120</b>	<b>Villahermosa, Tab.</b>	<b>Yolanda Osuna Huerta</b>	<b>MORENA</b>	<b>16.6%</b>	<b>12.1%</b>

ENCUESTAS REALIZADAS	M.E.
600	+/- 4.3%



Última encuesta elaborada: 24 DE MARZO DEL 2023

# RANKING NACIONAL PERCEPCIÓN DE CONFIANZA

## TOP 10



**León, Gto.**  
Alejandra  
Gutiérrez Campos  
**59.4%**



**Huixquilucan,  
Edo. Méx.**  
Romina  
Contreras  
Carrasco  
**57.1%**



**Chihuahua, Chih.**  
Marco Antonio  
Bonilla Mendoza  
**56.8%**




**Mérida, Yuc.**  
Renán Alberto  
Barrera Concha  
**56.0%**



**Tampico, Tamps.**  
Jesús Antonio  
Nader  
**55.6%**



**Querétaro, Qro.**  
Luis Bernardo  
Nava  
**55.5%**



**Santa Catarina,  
N. L.**  
Jesús Nava Rivera  
**55.1%**



**Reynosa, Tamps.**  
Carlos Peña Ortiz  
**50.1%**




**Ahome, Sin.**  
Gerardo Vargas  
Landeros  
**49.1%**



**Cuajimalpa de  
Morelos, Cd. Méx.**  
Adrián Rubalcava  
Suárez  
**48.7%**

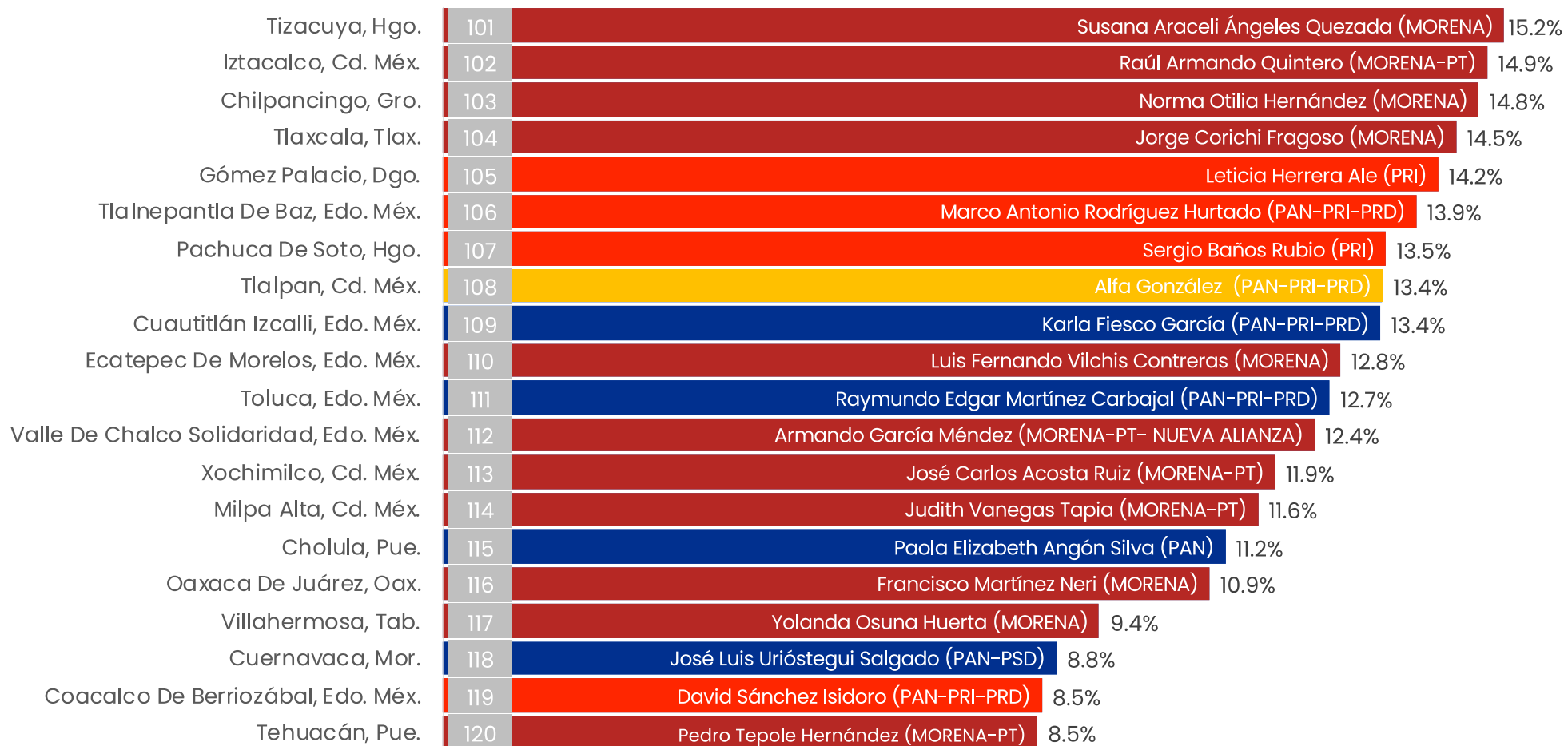
## 20 ALCALDES CON MAYOR PERCEPCIÓN DE CONFIANZA



ENCUESTAS REALIZADAS	M.E.
600	+/- 4.3%



## 20 ALCALDES CON MENOR PERCEPCIÓN DE CONFIANZA



ENCUESTAS REALIZADAS	M.E.
600	+/- 4.3%



## RANKING ÍNDICE DE PERCEPCIÓN DE CONFIANZA

POSICIÓN	ALCALDÍA	ALCALDE O ALCALDESA	PARTIDO	FEB	MAR
1	León, Gto.	Alejandra Gutiérrez Campos	PAN	58.9%	59.4%
<b>2</b>	<b>Huixquilucan, Edo. Méx.</b>	<b>Romina Contreras Carrasco</b>	<b>PAN</b>	<b>58.2%</b>	<b>57.1%</b>
3	Chihuahua, Chih.	Marco Antonio Bonilla Mendoza	PAN	58.5%	56.8%
<b>4</b>	<b>Mérida, Yuc.</b>	<b>Renán Alberto Barrera Concha</b>	<b>PAN</b>	<b>57.8%</b>	<b>56.0%</b>
5	Tampico, Tamps.	Jesús Antonio Nader	PAN	57.6%	55.6%
<b>6</b>	<b>Querétaro, Qro.</b>	<b>Luis Bernardo Nava</b>	<b>PAN</b>	<b>54.3%</b>	<b>55.5%</b>
7	Santa Catarina, N.L.	Jesús Nava Rivera	MC	57.7%	55.1%
<b>8</b>	<b>Reynosa, Tamps.</b>	<b>Carlos Peña Ortiz</b>	<b>MORENA</b>	<b>51.8%</b>	<b>50.1%</b>
9	Ahome, Sin.	Gerardo Vargas Landeros	MORENA	46.8%	49.1%
<b>10</b>	<b>Cuajimalpa De Morelos, Cd. Méx.</b>	<b>Adrián Rubalcava Suárez</b>	<b>PRI-PAN-PRD</b>	<b>47.1%</b>	<b>48.7%</b>
11	Durango, Dgo.	Antonio Ochoa	PAN	48.9%	47.7%
<b>12</b>	<b>Uruapan, Mich.</b>	<b>Ignacio Benjamín Campos Equihua</b>	<b>MORENA</b>	<b>46.5%</b>	<b>47.6%</b>
13	Tepic, Nay.	María Geraldine Ponce Méndez	MORENA	45.2%	47.5%
<b>14</b>	<b>Puerto Vallarta, Jal.</b>	<b>Luis Alberto Michel Rodríguez</b>	<b>MORENA</b>	<b>43.9%</b>	<b>46.9%</b>
15	Apodaca, N.L.	César Garza Villarreal	PRI	46.7%	44.5%
<b>16</b>	<b>Aguascalientes, Ags.</b>	<b>Leonardo Montañez</b>	<b>PAN-PRD</b>	<b>43.7%</b>	<b>44.4%</b>
17	Nuevo Laredo, Tamps.	Carmen Canturosas	MORENA	43.6%	43.9%
<b>18</b>	<b>Guadalupe, N.L.</b>	<b>Cristina Díaz Salazar</b>	<b>PRI</b>	<b>38.7%</b>	<b>43.9%</b>
19	Altamira, Tamps.	Armando Martínez Manríquez	MORENA	40.2%	42.7%
<b>20</b>	<b>Guasave, Sin.</b>	<b>Martín De Jesús Ahumada Quintero</b>	<b>MORENA</b>	<b>40.1%</b>	<b>42.6%</b>
21	Miguel Hidalgo, Cd. Méx.	Mauricio Tabe Echartea	PAN-PRI-PRD	33.5%	39.8%
<b>22</b>	<b>Mante, Tamps.</b>	<b>José Mateo Vázquez Ontiveros</b>	<b>PAN</b>	<b>29.6%</b>	<b>39.2%</b>
23	Progreso, Yuc.	Julián Zacañas Curi	PAN	36.1%	38.9%
<b>24</b>	<b>Madero, Tamps.</b>	<b>Adrián Oseguera Kernion</b>	<b>MORENA</b>	<b>43.8%</b>	<b>38.8%</b>
25	Solidaridad, Qroo.	Lili Campos Miranda	PAN	36.0%	38.0%

ENCUESTAS REALIZADAS	M.E.
600	+/- 4.3%

## RANKING ÍNDICE DE PERCEPCIÓN DE CONFIANZA

POSICIÓN	ALCALDÍA	ALCALDE O ALCALDESA	PARTIDO	FEB	MAR
26	Tecámac, Edo. Méx.	Mariela Gutiérrez Escalante	MORENA-NUEVA ALIANZA	34.7%	37.7%
<b>27</b>	<b>Benito Juárez, Cd. Méx.</b>	<b>Santiago Taboada Cortina</b>	<b>PAN</b>	<b>31.4%</b>	<b>37.6%</b>
28	Morelia, Mich.	Alfonso Martínez Alcázar	PAN	34.7%	36.9%
<b>29</b>	<b>Irapuato, Gto.</b>	<b>Lorena Alfaro García</b>	<b>PAN</b>	<b>29.9%</b>	<b>36.8%</b>
30	Atlixco, Pue.	Ariadna Ayala Camarillo	MORENA	32.3%	36.3%
<b>31</b>	<b>Álvaro Obregón, Cd. Méx.</b>	<b>Lía Limón García</b>	<b>PAN-PRI-PRD</b>	<b>34.1%</b>	<b>35.9%</b>
32	Hermosillo, Son.	Antonio Francisco Astiazarán	PRI-PAN-PRD	29.4%	35.9%
<b>33</b>	<b>La Paz, B.C.S.</b>	<b>Milena Paola Quiroga Romero</b>	<b>MORENA-PT</b>	<b>33.3%</b>	<b>35.2%</b>
34	Monterrey, N.L.	Luis Donaldo Colosio Riojas	MC	35.1%	35.2%
<b>35</b>	<b>San Pedro Garza García, N.L.</b>	<b>Miguel Treviño De Hoyos</b>	<b>INDEPENDIENTE</b>	<b>37.8%</b>	<b>34.6%</b>
36	Saltillo, Coah.	José María Fraustro	PRI	39.1%	34.6%
<b>37</b>	<b>San Nicolás De Los Garza, N.L.</b>	<b>Daniel Carrillo Martínez</b>	<b>PAN</b>	<b>35.4%</b>	<b>34.3%</b>
38	Iztapalapa, Cd. Méx.	Clara Brugada Molina	MORENA-PT	39.2%	33.3%
<b>39</b>	<b>Boca Del Río, Ver.</b>	<b>Juan Manuel de Unánue Abascal</b>	<b>PAN</b>	<b>32.5%</b>	<b>33.3%</b>
40	Tuxtla Gutiérrez, Chis.	Carlos Orsoe Morales Vázquez	MORENA	32.2%	33.3%
<b>41</b>	<b>Cajeme, Son.</b>	<b>Carlos Javier Lamarque Cano</b>	<b>MORENA</b>	<b>22.8%</b>	<b>32.9%</b>
42	Campeche, Camp.	Biby Rabelo De La Torre	MC	34.0%	32.6%
<b>43</b>	<b>Mexicali, B.C.</b>	<b>Norma Alicia Bustamante Martínez</b>	<b>MORENA</b>	<b>29.8%</b>	<b>32.4%</b>
44	Puebla, Pue.	Eduardo Rivera Pérez	PAN-PRI-PRD	36.7%	32.2%
<b>45</b>	<b>Culiacán, Sin.</b>	<b>Juan de Dios Gámez</b>	<b>MORENA</b>	<b>26.0%</b>	<b>30.8%</b>
46	Veracruz, Ver.	Patricia Lobeira De Yunes	PAN	29.4%	30.6%
<b>47</b>	<b>Colima, Col.</b>	<b>Elia Margarita Moreno González</b>	<b>PAN-PRI-PRD</b>	<b>31.8%</b>	<b>30.1%</b>
48	Ciudad Del Carmen, Camp.	Pablo Gutiérrez Lazarus	MORENA	32.1%	28.9%
<b>49</b>	<b>San Luis Potosí, S.L.P.</b>	<b>Enrique Galindo Ceballos</b>	<b>PAN-PRI-PRD</b>	<b>23.1%</b>	<b>28.9%</b>
50	El Salto, Hgo.	Ricardo Zaid Santillán Cortés	MC	27.2%	28.9%

ENCUESTAS REALIZADAS	M.E.
600	+/- 4.3%



## RANKING ÍNDICE DE PERCEPCIÓN DE CONFIANZA

POSICIÓN	ALCALDÍA	ALCALDE O ALCALDESA	PARTIDO	FEB	MAR
51	Tapachula, Chis.	Rosy Irene Urbina Castañeda	MORENA	24.8%	28.8%
<b>52</b>	<b>San Pedro Tlaquepaque, Jal.</b>	<b>Mirna C Amaya De Luna</b>	<b>MC</b>	<b>30.0%</b>	<b>28.6%</b>
53	Guadalajara, Jal.	Pablo Lemus Navarro	MC	25.8%	28.5%
<b>54</b>	<b>Torreón, Coah.</b>	<b>Román Alberto Cepeda González</b>	<b>PRI</b>	<b>31.9%</b>	<b>28.1%</b>
55	Salamanca, Gto.	Julio César Prieto Gallardo	MORENA	29.0%	28.0%
<b>56</b>	<b>Celaya, Gto.</b>	<b>Francisco Javier Mendoza Márquez</b>	<b>PAN</b>	<b>26.5%</b>	<b>28.0%</b>
57	Zapopan, Jal.	Juan José Frangie	MC	24.0%	26.8%
<b>58</b>	<b>Los Cabos, B.C.S.</b>	<b>Oscar Leggs Castro</b>	<b>MORENA-PT</b>	<b>26.0%</b>	<b>26.6%</b>
59	Acapulco, Gro.	Abelina López Rodríguez	MORENA	26.4%	26.6%
<b>60</b>	<b>Chetumal, Qroo.</b>	<b>Yensunni Idalia Martínez Hernández</b>	<b>MORENA-PT-PVEM</b>	<b>21.0%</b>	<b>26.4%</b>
61	Cuauhtémoc, Chih.	Elías Humberto Pérez Mendoza	PAN	25.3%	26.1%
<b>62</b>	<b>Cancún, Qroo.</b>	<b>Ana Patricia Peralta De La Peña</b>	<b>MORENA</b>	<b>26.1%</b>	<b>26.0%</b>
63	Monclova, Coah.	Mario Alberto Dávila Delgado	PAN	30.5%	25.6%
<b>64</b>	<b>Ensenada, B.C.</b>	<b>Armando Ayala Robles</b>	<b>PT-MORENA-PVEM</b>	<b>25.5%</b>	<b>24.9%</b>
65	Coyoacán, Cd. Méx.	Giovani Gutiérrez	PAN	21.9%	24.6%
<b>66</b>	<b>Matamoros, Tamps.</b>	<b>Mario Alberto López Hernández</b>	<b>MORENA</b>	<b>30.4%</b>	<b>24.4%</b>
67	Nezahualcóyotl, Edo. Méx.	Adolfo Cerqueda Rebollo	MORENA	25.3%	24.1%
<b>68</b>	<b>Texcoco, Edo. Méx.</b>	<b>Sandra Luz Falcón Venegas</b>	<b>MORENA-PT-PVEM</b>	<b>35.4%</b>	<b>23.9%</b>
69	Tultitlán, Edo. Méx.	Elena García Martínez	MORENA-PT- NUEVA ALIANZA	28.3%	23.6%
<b>70</b>	<b>Teziutlán, Pue.</b>	<b>Carlos Enrique Paredo Grau</b>	<b>MORENA-PT-COMPROMISO POR PUEBLA</b>	<b>24.0%</b>	<b>23.3%</b>
71	San Juan Del Río, Qro.	Roberto Carlos Cabrera Valencia	PAN	25.3%	22.7%
<b>72</b>	<b>Soledad De Graciano Sánchez, S.L.P.</b>	<b>Ana Patricia Peralta de la Peña</b>	<b>PVEM</b>	<b>27.1%</b>	<b>22.4%</b>
73	Reyes La Paz, Edo. Méx.	Cristina González Cruz	PAN-PRI-PRD	20.3%	22.1%
<b>74</b>	<b>Tulancingo, Hgo.</b>	<b>Jorge Márquez Alvarado</b>	<b>PRI</b>	<b>23.7%</b>	<b>21.8%</b>
75	Chimalhuacán, Edo. Méx.	Xóchitl Flores Jiménez	MORENA	15.7%	21.4%

ENCUESTAS REALIZADAS	M.E.
600	+/- 4.3%



## RANKING ÍNDICE DE PERCEPCIÓN DE CONFIANZA

POSICIÓN	ALCALDÍA	ALCALDE O ALCALDESA	PARTIDO	FEB	MAR
76	Venustiano Carranza, Cd. Méx.	Evelyn Parra Álvarez	MORENA-PT	21.8%	21.0%
<b>77</b>	<b>Tijuana, B.C.</b>	<b>Montserrat Caballero Ramírez</b>	<b>MORENA-PT-PVEM</b>	<b>17.5%</b>	<b>21.0%</b>
78	Victoria, Tamps.	Eduardo Abraham Gattás Báez	MORENA-PT	16.6%	20.9%
<b>79</b>	<b>Ciudad Juárez, Chih.</b>	<b>Cruz Pérez Cuellar</b>	<b>MORENA</b>	<b>31.0%</b>	<b>20.9%</b>
80	Chalco, Edo. Méx.	Miguel Gutiérrez	MORENA	18.3%	20.5%
<b>81</b>	<b>Ixtapaluca, Edo. Méx.</b>	<b>Felipe Rafael Arvizu De La Luz</b>	<b>PT-MORENA-NUEVA ALIANZA</b>	<b>21.5%</b>	<b>20.4%</b>
82	Xalapa, Ver.	Ricardo Ahued Bardahuil	MORENA	20.7%	20.3%
<b>83</b>	<b>Cuauhtémoc, Cd. Méx.</b>	<b>Sandra Xantall Cuevas Nieves</b>	<b>PAN-PRI-PRD</b>	<b>27.1%</b>	<b>20.0%</b>
84	Azcapotzalco, Cd. Méx.	Margarita Saldaña	PAN	18.0%	19.6%
<b>85</b>	<b>Juárez, N.L.</b>	<b>Francisco Héctor Treviño Cantú</b>	<b>PRI-PRD</b>	<b>22.8%</b>	<b>19.4%</b>
86	Tlajomulco De Zúñiga, Jal.	Salvador Zamora Zamora	MC	18.5%	19.4%
<b>87</b>	<b>Guanajuato, Gto.</b>	<b>Mario Alejandro Navarro Saldaña</b>	<b>PAN</b>	<b>28.9%</b>	<b>19.0%</b>
88	Coatzacoalcos, Ver.	Amado Cruz Malpica	MORENA	18.6%	19.0%
<b>89</b>	<b>Nicolás Romero, Edo. Méx.</b>	<b>Armando Navarrete López</b>	<b>MORENA-PT-PANAL</b>	<b>18.9%</b>	<b>18.9%</b>
90	General Escobedo, N.L.	Andrés Concepción Mijes Llovera	MORENA	20.2%	18.2%
<b>91</b>	<b>Tláhuac, Cd. Méx.</b>	<b>Berenice Hernández Calderón</b>	<b>MORENA-PT</b>	<b>19.6%</b>	<b>18.0%</b>
92	Naucalpan De Juárez, Edo. Méx.	Angélica Moya Marín	PAN-PRI-PRD	22.1%	17.4%
<b>93</b>	<b>Tonalá, Jal.</b>	<b>Sergio Armando Chávez Davalos</b>	<b>MORENA</b>	<b>21.7%</b>	<b>17.2%</b>
94	Magdalena Contreras, Cd. Méx.	Luis Gerardo Quijano Morales	PAN-PRI-PRD	15.0%	17.2%
<b>95</b>	<b>Mazatlán, Sin.</b>	<b>Édgar Augusto González Zatarain</b>	<b>MORENA</b>	<b>19.2%</b>	<b>17.0%</b>
96	Zacatecas, Zac.	Jorge Miranda Castro	MORENA-PT-PVEM-PANAL	18.5%	16.7%
<b>97</b>	<b>Gustavo A. Madero, Cd. Méx.</b>	<b>Francisco Chíguil Figueroa</b>	<b>MORENA-PT</b>	<b>14.8%</b>	<b>16.5%</b>
98	Atizapán De Zaragoza, Edo. Méx.	Pedro Rodríguez Villegas	PAN	15.0%	16.4%
<b>99</b>	<b>Mineral De La Reforma, Hgo.</b>	<b>Israel Félix Soto</b>	<b>PRI</b>	<b>23.4%</b>	<b>16.1%</b>
100	Cárdenas, Tab.	María Esther Zapata Zapata	MORENA	15.9%	15.2%

ENCUESTAS REALIZADAS	M.E.
600	+/- 4.3%



## RANKING ÍNDICE DE PERCEPCIÓN DE CONFIANZA

POSICIÓN	ALCALDÍA	ALCALDE O ALCALDESA	PARTIDO	FEB	MAR
101	Tizacuya, Hgo.	Susana Araceli Ángeles Quezada	MORENA	14.6%	15.2%
<b>102</b>	<b>Iztacalco, Cd. Méx.</b>	<b>Raúl Armando Quintero</b>	<b>MORENA-PT</b>	<b>13.3%</b>	<b>14.9%</b>
103	Chilpancingo, Gro.	Norma Otilia Hernández	MORENA	20.4%	14.8%
<b>104</b>	<b>Tlaxcala, Tlax.</b>	<b>Jorge Corichi Fragoso</b>	<b>MORENA</b>	<b>9.2%</b>	<b>14.5%</b>
105	Gómez Palacio, Dgo.	Leticia Herrera Ale	PRI	20.8%	14.2%
<b>106</b>	<b>Tlalnepantla De Baz, Edo. Méx.</b>	<b>Marco Antonio Rodríguez Hurtado</b>	<b>PAN-PRI-PRD</b>	<b>14.6%</b>	<b>13.9%</b>
107	Pachuca De Soto, Hgo.	Sergio Baños Rubio	PRI	13.8%	13.5%
<b>108</b>	<b>Tlalpan, Cd. Méx.</b>	<b>Alfa González</b>	<b>PAN-PRI-PRD</b>	<b>20.6%</b>	<b>13.4%</b>
109	Cuautitlán Izcalli, Edo. Méx.	Karla Fiesco García	PAN-PRI-PRD	12.9%	13.4%
<b>110</b>	<b>Ecatepec De Morelos, Edo. Méx.</b>	<b>Luis Fernando Vilchis Contreras</b>	<b>MORENA</b>	<b>19.8%</b>	<b>12.8%</b>
111	Toluca, Edo. Méx.	Raymundo Edgar Martínez Carbajal	PAN-PRI-PRD	17.4%	12.7%
<b>112</b>	<b>Valle De Chalco Solidaridad, Edo. Méx.</b>	<b>Armando García Méndez</b>	<b>MORENA-PT- NUEVA ALIANZA</b>	<b>15.4%</b>	<b>12.4%</b>
113	Xochimilco, Cd. Méx.	José Carlos Acosta Ruiz	MORENA-PT	15.9%	11.9%
<b>114</b>	<b>Milpa Alta, Cd. Méx.</b>	<b>Judith Vanegas Tapia</b>	<b>MORENA-PT</b>	<b>14.5%</b>	<b>11.6%</b>
115	Cholula, Pue.	Paola Elizabeth Angón Silva	PAN	13.2%	11.2%
<b>116</b>	<b>Oaxaca De Juárez, Oax.</b>	<b>Francisco Martínez Neri</b>	<b>MORENA</b>	<b>11.3%</b>	<b>10.9%</b>
117	Villahermosa, Tab.	Yolanda Osuna Huerta	MORENA	12.0%	9.4%
<b>118</b>	<b>Cuernavaca, Mor.</b>	<b>José Luis Urióstegui Salgado</b>	<b>PAN-PSD</b>	<b>8.7%</b>	<b>8.8%</b>
119	Coacalco De Berriozábal, Edo. Méx.	David Sánchez Isidoro	PAN-PRI-PRD	10.3%	8.5%
<b>120</b>	<b>Tehuacán, Pue.</b>	<b>Pedro Tepole Hernández</b>	<b>MORENA-PT</b>	<b>7.9%</b>	<b>8.5%</b>

ENCUESTAS REALIZADAS	M.E.
600	+/- 4.3%




Última encuesta elaborada: 24 DE MARZO DEL 2023

# RANKING NACIONAL MENOR PERCEPCIÓN DE INSEGURIDAD

## TOP 10



**Mérida, Yuc.**  
Renán Alberto  
Barrera Concha  
**17.1%**



**San Pedro Garza  
García, N. L.**  
Miguel Treviño de  
Hoyos  
**20.0%**



**Tepic, Nay.**  
María Geraldine  
Ponce Méndez  
**20.3%**



**Benito Juárez,  
Cd. Méx.**  
Santiago  
Taboada Cortina  
**20.7%**



**Tampico, Tamps.**  
Jesús Antonio  
Nader  
**21.4%**



**Victoria, Tamps.**  
Eduardo Abraham  
Gattás Báez  
**22.1%**



**Los Cabos, B.C.S.**  
Óscar Leggs  
Castro  
**22.3%**



**Huixquilucan,  
Edo. Méx.**  
Romina  
Contreras  
Carrasco  
**22.4%**




**Chihuahua, Chih.**  
Marco Antonio  
Bonilla Mendoza  
**23.4%**



**Querétaro, Qro.**  
Luis Bernardo  
Nava  
**23.4%**

## 20 ALCALDES CON MENOR PERCEPCIÓN DE INSEGURIDAD



ENCUESTAS REALIZADAS	M.E.
600	+/- 4.3%



## 20 ALCALDES CON MAYOR PERCEPCIÓN DE INSEGURIDAD

Iztapalapa, Cd. Méx.	101	Clara Brugada Molina (MORENA-PT)	55.7%
General Escobedo, N.L.	102	Andrés Concepción Mijes Llovera (MORENA)	55.9%
Cuauhtémoc, Chih.	103	Elías Humberto Pérez Mendoza (PAN)	57.9%
Cancún, Qroo.	104	Lourdes Latife Cardona (MORENA)	58.2%
San Pedro Tlaquepaque, Jal.	105	Mirna C Amaya De Luna (MC)	58.6%
TlaInepantla De Baz, Edo. Méx.	106	Marco Antonio Rodríguez Hurtado (PAN-PRI-PRD)	59.2%
Guadalajara, Jal.	107	Pablo Lemus Navarro (MC)	59.4%
Solidariad, Qroo.	108	Lili Campos Miranda (PAN)	59.5%
Chalco, Edo. Méx.	109	Miguel Gutiérrez (MORENA)	59.8%
Nuevo Laredo, Tamps.	110	Carmen Canturosas (MORENA)	61.0%
Tultitlán, Edo. Méx.	111	Elena García Martínez (MORENA-PT- NUEVA ALIANZA)	63.1%
Naucalpan De Juárez, Edo. Méx.	112	Angélica Moya Marín (PAN-PRI-PRD)	64.2%
San Luis Potosí, S.L.P.	113	Enrique Galindo Ceballos (PAN-PRI-PRD)	64.2%
Soledad De Graciano Sánchez, S.L.P.	114	María Leonor Noyola (PVEM)	64.3%
Colima, Col.	115	Elia Margarita Moreno González (PAN-PRI-PRD)	64.6%
Salamanca, Gto.	116	Julio César Prieto Gallardo (MORENA)	67.6%
Cajeme, Son.	117	Carlos Javier Lamarque Cano (MORENA)	70.4%
Zacatecas, Zac.	118	Jorge Miranda Castro (MORENA-PT-PVEM-PANAL)	74.1%
Irapuato, Gto.	119	Lorena Alfaro García (PAN)	76.1%
Celaya, Gto.	120	Francisco Javier Mendoza Márquez (PAN)	78.3%

ENCUESTAS REALIZADAS	M.E.
600	+/- 4.3%



## RANKING PERCEPCIÓN DE INSEGURIDAD

POSICIÓN	ALCALDÍA	ALCALDE O ALCALDESA	PARTIDO	FEB	MAR
1	Mérida, Yuc.	Renán Alberto Barrera Concha	PAN	14.3%	17.1%
<b>2</b>	<b>San Pedro Garza García, N.L.</b>	<b>Miguel Treviño De Hoyos</b>	<b>INDEPENDIENTE</b>	<b>17.6%</b>	<b>20.0%</b>
3	Tepic, Nay.	María Geraldine Ponce Méndez	MORENA	16.5%	20.3%
<b>4</b>	<b>Benito Juárez, Cd. Méx.</b>	<b>Santiago Taboada Cortina</b>	<b>PAN</b>	<b>20.9%</b>	<b>20.7%</b>
5	Tampico, Tamps.	Jesús Antonio Nader	PAN	17.3%	21.4%
<b>6</b>	<b>Victoria, Tamps.</b>	<b>Eduardo Abraham Gattás Báez</b>	<b>MORENA-PT</b>	<b>21.8%</b>	<b>22.1%</b>
7	Los Cabos, B.C.S.	Oscar Leggs Castro	MORENA-PT	25.8%	22.3%
<b>8</b>	<b>Huixquilucan, Edo. Méx.</b>	<b>Romina Contreras Carrasco</b>	<b>PAN</b>	<b>19.4%</b>	<b>22.4%</b>
9	Chihuahua, Chih.	Marco Antonio Bonilla Mendoza	PAN	21.0%	23.4%
<b>10</b>	<b>Querétaro, Qro.</b>	<b>Luis Bernardo Nava</b>	<b>PAN</b>	<b>22.8%</b>	<b>23.4%</b>
11	Puerto Vallarta, Jal.	Luis Alberto Michel Rodríguez	MORENA	24.1%	23.5%
<b>12</b>	<b>Cuajimalpa De Morelos, Cd. Méx.</b>	<b>Adrián Rubalcava Suárez</b>	<b>PRI-PAN-PRD</b>	<b>26.2%</b>	<b>24.5%</b>
13	Aguascalientes, Ags.	Leonardo Montañez	PAN-PRD	23.5%	25.0%
<b>14</b>	<b>Progreso, Yuc.</b>	<b>Julián Zacarías Curi</b>	<b>PAN</b>	<b>25.4%</b>	<b>25.1%</b>
15	Torreón, Coah.	Román Alberto Cepeda González	PRI	26.1%	25.1%
<b>16</b>	<b>Mineral De La Reforma, Hgo.</b>	<b>Israel Félix Soto</b>	<b>PRI</b>	<b>29.4%</b>	<b>25.4%</b>
17	Ahome, Sin.	Gerardo Vargas Landeros	MORENA	22.3%	25.6%
<b>18</b>	<b>Madero, Tamps.</b>	<b>Adrián Oseguera Kernion</b>	<b>MORENA</b>	<b>26.2%</b>	<b>26.0%</b>
19	Mazatlán, Sin.	Édgar Augusto González Zatarain	MORENA	27.8%	26.8%
<b>20</b>	<b>Coyoacán, Cd. Méx.</b>	<b>Giovani Gutiérrez</b>	<b>PAN</b>	<b>27.3%</b>	<b>27.0%</b>
21	Guadalupe, N.L.	Cristina Díaz Salazar	PRI	31.9%	27.3%
<b>22</b>	<b>Miguel Hidalgo, Cd. Méx.</b>	<b>Mauricio Tabe Echartea</b>	<b>PAN-PRI-PRD</b>	<b>30.3%</b>	<b>27.4%</b>
23	Pachuca De Soto, Hgo.	Sergio Baños Rubio	PRI	24.6%	27.6%
<b>24</b>	<b>La Paz, B.C.S.</b>	<b>Milena Paola Quiroga Romero</b>	<b>MORENA-PT</b>	<b>25.1%</b>	<b>27.6%</b>
25	Saltillo, Coah.	José María Fraustro	PRI	26.8%	27.6%

ENCUESTAS REALIZADAS	M.E.
600	+/- 4.3%



## RANKING PERCEPCIÓN DE INSEGURIDAD

POSICIÓN	ALCALDÍA	ALCALDE O ALCALDESA	PARTIDO	FEB	MAR
26	Guasave, Sin.	Martín De Jesús Ahumada Quintero	MORENA	26.3%	27.8%
<b>27</b>	<b>Santa Catarina, N.L.</b>	<b>Jesús Nava Rivera</b>	<b>MC</b>	<b>25.0%</b>	<b>27.8%</b>
28	Hermosillo, Son.	Antonio Francisco Astiazarán	PRI-PAN-PRD	26.5%	28.0%
<b>29</b>	<b>Durango, Dgo.</b>	<b>Antonio Ochoa</b>	<b>PAN</b>	<b>23.2%</b>	<b>28.0%</b>
30	Teziutlán, Pue.	Carlos Enrique Paredo Grau	MORENA-PT-COMPROMISO POR PUEBLA	31.0%	28.0%
<b>31</b>	<b>Cholula, Pue.</b>	<b>Paola Elizabeth Angón Silva</b>	<b>PAN</b>	<b>31.4%</b>	<b>29.3%</b>
32	Villahermosa, Tab.	Yolanda Osuna Huerta	MORENA	30.1%	29.5%
<b>33</b>	<b>Ensenada, B.C.</b>	<b>Armando Ayala Robles</b>	<b>PT-MORENA-PVEM</b>	<b>33.5%</b>	<b>29.8%</b>
34	Monclova, Coah.	Mario Alberto Dávila Delgado	PAN	29.2%	30.0%
<b>35</b>	<b>Campeche, Camp.</b>	<b>Biby Rabelo De La Torre</b>	<b>MC</b>	<b>33.2%</b>	<b>30.2%</b>
36	Altamira, Tamps.	Armando Martínez Manríquez	MORENA	40.6%	30.4%
<b>37</b>	<b>Reynosa, Tamps.</b>	<b>Carlos Peña Ortiz</b>	<b>MORENA</b>	<b>30.2%</b>	<b>30.9%</b>
38	Uruapan, Mich.	Ignacio Benjamín Campos Equihua	MORENA	31.2%	30.9%
<b>39</b>	<b>Tlalpan, Cd. Méx.</b>	<b>Alfa González</b>	<b>PAN-PRI-PRD</b>	<b>36.9%</b>	<b>31.1%</b>
40	Magdalena Contreras, Cd. Méx.	Luis Gerardo Quijano Morales	PAN-PRI-PRD	32.8%	31.8%
<b>41</b>	<b>Texcoco, Edo. Méx.</b>	<b>Sandra Luz Falcón Venegas</b>	<b>MORENA-PT-PVEM</b>	<b>30.1%</b>	<b>33.2%</b>
42	Chetumal, Qroo.	Yensunni Idalia Martínez Hernández	MORENA-PT-PVEM	34.5%	33.8%
<b>43</b>	<b>Gómez Palacio, Dgo.</b>	<b>Leticia Herrera Ale</b>	<b>PRI</b>	<b>26.8%</b>	<b>33.9%</b>
44	Mante, Tamps.	José Mateo Vázquez Ontiveros	PAN	35.8%	33.9%
<b>45</b>	<b>Cuauhtémoc, Cd. Méx.</b>	<b>Sandra Xantall Cuevas Nieves</b>	<b>PAN-PRI-PRD</b>	<b>38.8%</b>	<b>34.1%</b>
46	San Nicolás De Los Garza, N.L.	Daniel Carrillo Martínez	PAN	37.0%	34.2%
<b>47</b>	<b>Tlaxcala, Tlax.</b>	<b>Jorge Corichi Fragoso</b>	<b>MORENA</b>	<b>37.6%</b>	<b>34.7%</b>
48	Tehuacán, Pue.	Pedro Tepole Hernández	MORENA-PT	38.8%	35.0%
<b>49</b>	<b>Oaxaca De Juárez, Oax.</b>	<b>Francisco Martínez Neri</b>	<b>MORENA</b>	<b>28.8%</b>	<b>35.0%</b>
50	Boca Del Rio, Ver.	Juan Manuel de Unánue Abascal	PAN	36.9%	35.6%

ENCUESTAS REALIZADAS	M.E.
600	+/- 4.3%

## RANKING PERCEPCIÓN DE INSEGURIDAD

POSICIÓN	ALCALDÍA	ALCALDE O ALCALDESA	PARTIDO	FEB	MAR
51	Xochimilco, Cd. Méx.	José Carlos Acosta Ruiz	MORENA-PT	41.8%	35.8%
<b>52</b>	<b>Veracruz, Ver.</b>	<b>Patricia Lobeira De Yunes</b>	<b>PAN</b>	<b>36.6%</b>	<b>36.3%</b>
53	Milpa Alta, Cd. Méx.	Judith Vanegas Tapia	MORENA-PT	31.1%	36.4%
<b>54</b>	<b>San Juan Del Río, Qro.</b>	<b>Roberto Carlos Cabrera Valencia</b>	<b>PAN</b>	<b>45.8%</b>	<b>36.8%</b>
55	Tizacuya, Hgo.	Susana Araceli Ángeles Quezada	MORENA	42.5%	38.1%
<b>56</b>	<b>El Salto, Hgo.</b>	<b>Ricardo Zaid Santillán Cortés</b>	<b>MC</b>	<b>36.8%</b>	<b>38.7%</b>
57	Álvaro Obregón, Cd. Méx.	Lía Limón García	PAN-PRI-PRD	39.5%	39.3%
<b>58</b>	<b>Xalapa, Ver.</b>	<b>Ricardo Ahued Bardahuil</b>	<b>MORENA</b>	<b>36.9%</b>	<b>39.8%</b>
59	Tonalá, Jal.	Sergio Armando Chávez Davalos	MORENA	42.6%	40.3%
<b>60</b>	<b>Toluca, Edo. Méx.</b>	<b>Raymundo Edgar Martínez Carbajal</b>	<b>PAN-PRI-PRD</b>	<b>43.3%</b>	<b>40.3%</b>
61	Atizapán De Zaragoza, Edo. Méx.	Pedro Rodríguez Villegas	PAN	43.0%	43.5%
<b>62</b>	<b>Guanajuato, Gto.</b>	<b>Mario Alejandro Navarro Saldaña</b>	<b>PAN</b>	<b>37.7%</b>	<b>43.6%</b>
63	Mexicali, B.C.	Norma Alicia Bustamante Martínez	MORENA	39.8%	44.1%
<b>64</b>	<b>Culiacán, Sin.</b>	<b>Juan de Dios Gámez</b>	<b>MORENA</b>	<b>40.7%</b>	<b>44.1%</b>
65	León, Gto.	Alejandra Gutiérrez Campos	PAN	42.6%	44.3%
<b>66</b>	<b>Chilpancingo, Gro.</b>	<b>Norma Otilia Hernández</b>	<b>MORENA</b>	<b>38.1%</b>	<b>44.3%</b>
67	Cuernavaca, Mor.	José Luis Urióstegui Salgado	PAN-PSD	49.2%	44.4%
<b>68</b>	<b>Tulancingo, Hgo.</b>	<b>Jorge Márquez Alvarado</b>	<b>PRI</b>	<b>42.9%</b>	<b>44.9%</b>
69	Nezahualcóyotl, Edo. Méx.	Adolfo Cerqueda Rebollo	MORENA	44.4%	45.1%
<b>70</b>	<b>Tijuana, B.C.</b>	<b>Montserrat Caballero Ramírez</b>	<b>MORENA-PT-PVEM</b>	<b>41.5%</b>	<b>45.3%</b>
71	Tecámac, Edo. Méx.	Mariela Gutiérrez Escalante	MORENA-NUEVA ALIANZA	45.1%	45.7%
<b>72</b>	<b>Iztacalco, Cd. Méx.</b>	<b>Raúl Armando Quintero</b>	<b>MORENA-PT</b>	<b>46.6%</b>	<b>46.2%</b>
73	Juárez, N.L.	Francisco Héctor Treviño Cantú	PRI-PRD	54.1%	46.9%
<b>74</b>	<b>Ciudad Del Carmen, Camp.</b>	<b>Pablo Gutiérrez Lazarus</b>	<b>MORENA</b>	<b>49.6%</b>	<b>46.9%</b>
75	Gustavo A. Madero, Cd. Méx.	Francisco Chiquil Figueroa	MORENA-PT	48.2%	46.9%

ENCUESTAS REALIZADAS	M.E.
600	+/- 4.3%



## RANKING PERCEPCIÓN DE INSEGURIDAD

POSICIÓN	ALCALDÍA	ALCALDE O ALCALDESA	PARTIDO	FEB	MAR
76	Matamoros, Tamps.	Mario Alberto López Hernández	MORENA	37.6%	47.1%
<b>77</b>	<b>Coatzacoalcos, Ver.</b>	<b>Amado Cruz Malpica</b>	<b>MORENA</b>	<b>46.3%</b>	<b>47.2%</b>
78	Azcapotzalco, Cd. Méx.	Margarita Saldaña	PAN	40.8%	47.2%
<b>79</b>	<b>Tláhuac, Cd. Méx.</b>	<b>Berenice Hernández Calderón</b>	<b>MORENA-PT</b>	<b>53.0%</b>	<b>48.4%</b>
80	Monterrey, N.L.	Luis Donaldo Colosio Riojas	MC	51.7%	48.6%
<b>81</b>	<b>Ixtapaluca, Edo. Méx.</b>	<b>Felipe Rafael Arvizu De La Luz</b>	<b>PT-MORENA-NUEVA ALIANZA</b>	<b>47.3%</b>	<b>48.8%</b>
82	Venustiano Carranza, Cd. Méx.	Evelyn Parra Álvarez	MORENA-PT	48.0%	49.0%
<b>83</b>	<b>Acapulco, Gro.</b>	<b>Ana Patricia Peralta de la Peña</b>	<b>MORENA</b>	<b>48.6%</b>	<b>49.6%</b>
84	Valle De Chalco Solidaridad, Edo. Méx.	Armando García Méndez	MORENA-PT- NUEVA ALIANZA	48.6%	49.6%
<b>85</b>	<b>Cárdenas, Tab.</b>	<b>María Esther Zapata Zapata</b>	<b>MORENA</b>	<b>40.7%</b>	<b>49.6%</b>
86	Tuxtla Gutiérrez, Chis.	Carlos Orsoe Morales Vázquez	MORENA	48.5%	50.0%
<b>87</b>	<b>Zapopan, Jal.</b>	<b>Juan José Frangie</b>	<b>MC</b>	<b>57.8%</b>	<b>50.2%</b>
88	Tapachula, Chis.	Rosy Irene Urbina Castañeda	MORENA	50.2%	50.4%
<b>89</b>	<b>Coacalco De Berriozábal, Edo. Méx.</b>	<b>David Sánchez Isidoro</b>	<b>PAN-PRI-PRD</b>	<b>54.7%</b>	<b>50.8%</b>
90	Chimalhuacán, Edo. Méx.	Xóchitl Flores Jiménez	MORENA	50.6%	51.3%
<b>91</b>	<b>Apodaca, N.L.</b>	<b>César Garza Villarreal</b>	<b>PRI</b>	<b>48.9%</b>	<b>51.9%</b>
92	Tlajomulco De Zúñiga, Jal.	Salvador Zamora Zamora	MC	49.8%	51.9%
<b>93</b>	<b>Cuatitlán Izcalli, Edo. Méx.</b>	<b>Karla Fiesco García</b>	<b>PAN-PRI-PRD</b>	<b>57.7%</b>	<b>52.7%</b>
94	Reyes La Paz, Edo. Méx.	Cristina González Cruz	PAN-PRI-PRD	55.4%	53.0%
<b>95</b>	<b>Ecatepec De Morelos, Edo. Méx.</b>	<b>Luis Fernando Vilchis Contreras</b>	<b>MORENA</b>	<b>42.3%</b>	<b>53.2%</b>
96	Puebla, Pue.	Eduardo Rivera Pérez	PAN-PRI-PRD	52.7%	53.6%
<b>97</b>	<b>Nicolás Romero, Edo. Méx.</b>	<b>Armando Navarrete López</b>	<b>MORENA-PT-PANAL</b>	<b>58.1%</b>	<b>53.6%</b>
98	Atlixco, Pue.	Ariadna Ayala Camarillo	MORENA	56.1%	54.3%
<b>99</b>	<b>Ciudad Juárez, Chih.</b>	<b>Cruz Pérez Cuellar</b>	<b>MORENA</b>	<b>69.2%</b>	<b>55.6%</b>
100	Morelia, Mich.	Alfonso Martínez Alcázar	PAN	40.4%	55.7%

ENCUESTAS REALIZADAS	M.E.
600	+/- 4.3%



## RANKING PERCEPCIÓN DE INSEGURIDAD

POSICIÓN	ALCALDÍA	ALCALDE O ALCALDESA	PARTIDO	FEB	MAR
101	Iztapalapa, Cd. Méx.	Clara Brugada Molina	MORENA-PT	55.0%	55.7%
<b>102</b>	<b>General Escobedo, N.L.</b>	<b>Andrés Concepción Mijes Llovera</b>	<b>MORENA</b>	<b>57.1%</b>	<b>55.9%</b>
103	Cuauhtémoc, Chih.	Elías Humberto Pérez Mendoza	PAN	52.1%	57.9%
<b>104</b>	<b>Cancún, Qroo.</b>	<b>Ana Patricia Peralta De La Peña</b>	<b>MORENA</b>	<b>56.2%</b>	<b>58.2%</b>
105	San Pedro Tlaquepaque, Jal.	Mirna C Amaya De Luna	MC	58.2%	58.6%
<b>106</b>	<b>Tlalnepantla De Baz, Edo. Méx.</b>	<b>Marco Antonio Rodríguez Hurtado</b>	<b>PAN-PRI-PRD</b>	<b>54.2%</b>	<b>59.2%</b>
107	Guadalajara, Jal.	Pablo Lemus Navarro	MC	62.0%	59.4%
<b>108</b>	<b>Solidariad, Qroo.</b>	<b>Lili Campos Miranda</b>	<b>PAN</b>	<b>56.4%</b>	<b>59.5%</b>
109	Chalco, Edo. Méx.	Miguel Gutiérrez	MORENA	56.0%	59.8%
<b>110</b>	<b>Nuevo Laredo, Tamps.</b>	<b>Carmen Canturosas</b>	<b>MORENA</b>	<b>55.2%</b>	<b>61.0%</b>
111	Tultitlán, Edo. Méx.	Elena García Martínez	MORENA-PT- NUEVA ALIANZA	60.4%	63.1%
<b>112</b>	<b>Naucalpan De Juárez, Edo. Méx.</b>	<b>Angélica Moya Marín</b>	<b>PAN-PRI-PRD</b>	<b>59.8%</b>	<b>64.2%</b>
113	San Luis Potosí, S.L.P.	Enrique Galindo Ceballos	PAN-PRI-PRD	62.2%	64.2%
<b>114</b>	<b>Soledad De Graciano Sánchez, S.L.P.</b>	<b>María Leonor Noyola</b>	<b>PVEM</b>	<b>59.9%</b>	<b>64.3%</b>
115	Colima, Col.	Elia Margarita Moreno González	PAN-PRI-PRD	70.7%	64.6%
<b>116</b>	<b>Salamanca, Gto.</b>	<b>Julio César Prieto Gallardo</b>	<b>MORENA</b>	<b>64.7%</b>	<b>67.6%</b>
117	Cajeme, Son.	Carlos Javier Lamarque Cano	MORENA	58.5%	70.4%
<b>118</b>	<b>Zacatecas, Zac.</b>	<b>Jorge Miranda Castro</b>	<b>MORENA-PT-PVEM-PANAL</b>	<b>70.9%</b>	<b>74.1%</b>
119	Irapuato, Gto.	Lorena Alfaro García	PAN	73.8%	76.1%
<b>120</b>	<b>Celaya, Gto.</b>	<b>Francisco Javier Mendoza Márquez</b>	<b>PAN</b>	<b>71.3%</b>	<b>78.3%</b>

ENCUESTAS REALIZADAS	M.E.
600	+/- 4.3%





### **MECÁNICA DE LEVANTAMIENTO:**

Las encuestas fueron levantadas mediante la técnica de “robot” en grabaciones enviadas a los hogares que son contestadas por el propio entrevistado - realizando las llamadas en forma aleatoria a fin de que sean representativas.

Frecuencia de no respuesta de 0% y tasa de rechazo del 95%.

No incluye métodos de estimación de resultados.

**Encuesta patrocinada por MASSIVE CALLER S. A. DE C. V.**

**Massive Caller Whatsapp: 81 1798 1079**

**Correo: [carlos.campos.riojas@massivecaller.com](mailto:carlos.campos.riojas@massivecaller.com)**

